

Allgemeine Hinweise

Kursinhalte

Physikalische Grundlagen, Geräteführung,
Dokumentation von Ultraschallbefunden,
Einführung in die Ultraschalldiagnostik
Kopf/Hals/Speicheldrüsen,
A- und B-Bild Sonographie, KBV-Richtlinien

Kursorganisation

Dr. med. Max Kemper

DEGUM Stufe 2, Universitäts-HNO-Klinik Dresden

DEGUM-Kursleiter

Prof. Dr. med. Christoph Arens

DEGUM Stufe 3, Direktor HNO-Klinik Magdeburg

Dr. med. Thomas Beleites

DEGUM Stufe 2/Kursleiter, Universitäts-HNO-Klinik Dresden

Dr. med. Gregor Hilger

DEGUM Stufe 2/Kursleiter, Chefarzt HNO-Klinik Stollberg

Prof. Dr. med. Christian Offergeld

DEGUM Stufe 3, Universitäts-HNO-Klinik Freiburg

Weitere Referenten und Tutoren

Dr. med. Alexander Bendas

DEGUM Stufe 1, Universitäts- HNO-Klinik Dresden

Michael Knoke

DEGUM Stufe 1, Universitäts- HNO-Klinik Dresden

Prof. Dr. rer. nat. Ing. habil.

Elfgard Kühncke

Institut für Festkörperelektronik der TU Dresden

Dr. med. Jana Linke

DEGUM Stufe 2, Universitäts- HNO-Klinik Dresden

Prof. Dr. med. Marcus Neudert

DEGUM Stufe 2, Universitäts- HNO-Klinik Dresden

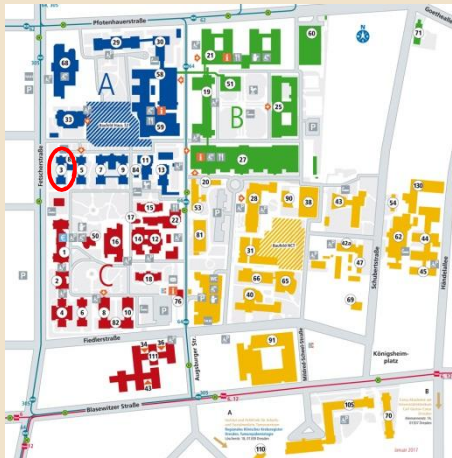
Falk-Tony Olesch

Universitäts- HNO-Klinik Dresden

Allgemeine Hinweise

Veranstaltungsort

Seminarraum der HNO-Klinik
Haus 3 - Dachgeschoss
Fetscherstraße 74 - 01307 Dresden



Anmeldung

bis 31.12.2017

Universitäts-HNO-Klinik Dresden

Anne Kluge

Tel.: 0351 / 458 18814

e-mail: anne.kluge@uniklinikum-dresden.de
(bitte Angabe, ob Teilnahme am Abendessen)

Kursgebühr

290,- Euro (inkl. MwSt.)

Überweisung an:

Carl Gustav Carus Management GmbH

Deutsche Kreditbank AG

IBAN: DE 71 1203 0000 0011 248 333


BIC: BYLADEM 1001

Verw.-Zweck: US-Kurs 19./20.01.18, Name Teilnehmer

**Für die vertragliche und finanzielle Abwicklung dieser
Veranstaltung zeichnet sich die Carl Gustav Carus
Management GmbH verantwortlich.**

Universitätsklinikum
Carl Gustav Carus

DIE DRESDNER.



Klinik und Poliklinik für HNO-Heilkunde

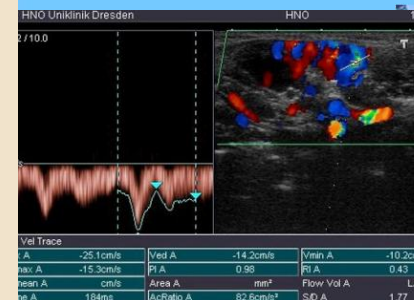
Direktor: Prof. Dr. med. Dr. h.c. Th. Zahnert



Ultraschallkursserie

Sonographie des Kopf- und Halsbereiches für
HNO-Ärzte und MKG-Chirurgen
Nach den Richtlinien der DEGUM und KBV

DEGUM Deutsche Gesellschaft für
Ultraschallmedizin e.V. zertifiziert



Grundkurs

19.01. bis 20.01.2018

Wir danken folgenden Firmen für die Unterstützung des Kurses:



Wir freuen uns auf einen schönen gemeinsamen Abend im Restaurant „Böhme“



Treffpunkt 20.00 Uhr im Lokal (Sebnitzer Straße 11, Dresden-Neustadt)

Stand bei Drucklegung

Freitag, 19.01.2018, 12:30 – 19:30 Uhr

Begrüßung T. Zahnert/T. Beleites/M. Kemper	12:30 Uhr
Indikationen zur Sonographie im Kopf-Hals-Bereich T. Beleites	12:35 Uhr
Physikalische Grundlagen Teil 1 Elfgard Kühnicke/G. Hilger	12:50 Uhr
Pause	14:00 Uhr
Ultraschalluntersuchungen des Halses – Anatomie, Landmarken G. Hilger	14:15 Uhr
A-Bild-Sonographie - Anwendung und Fehlermöglichkeiten M. Knoke	15:00 Uhr
Praktische Übungen (Sonoanatomie) <i>alle Tutoren</i>	15:15 Uhr
Pause	16:45 Uhr
Ultraschalluntersuchungen des Halses – Untersuchungsregionen, Überblick pathologischer Befunde M. Kemper	17:00 Uhr
Befunddokumentation G. Hilger	17:30 Uhr
Praktische Übungen (Befunddokumentation) <i>alle Tutoren</i>	18:00 Uhr

19:30 Uhr
Ende

Im Anschluss
Gemeinsames Abendessen

Samstag, 20.01.2018, 09:00 – 17:00 Uhr

Physikalische Grundlagen Teil 2 Elfgard Kühnicke/G. Hilger	09:00 Uhr
Gerätekunde Jana Linke	10:15 Uhr
Pause	10:45 Uhr
Ultraschalluntersuchungen des Halses – Untersuchung der großen Halsgefäße C. Offergeld	11:00 Uhr
Praktische Übungen (Geräteeinstellung) <i>alle Tutoren</i>	11:30 Uhr
Pause - Mittagessen	13:15 Uhr
Ultraschalluntersuchungen der Speicheldrüsen C. Arens	14:00 Uhr
KBV-Richtlinien für die Ultraschalldiagnostik F.-T. Olesch	14:30 Uhr
Pause	14:45 Uhr
Praktische Übungen <i>alle Tutoren</i>	15:00 Uhr
Verabschiedung/Ausgabe der Zertifikate	16:45 Uhr
	17:00 Uhr Kursende